



라이브 수강 안내서

라이브 수강을 위한 스크린샷 프레젠테이션

Class aptent tacit sociosqu ad litora torquent per conubia nostra, per inceptos himenaeos. Donec elementum elit sed hendrerit malesuada. Vestibulum eget pulvinar tellus. Maecenas et finibus elit. Donec, faucibus a lectus vel, volutpat convallis.

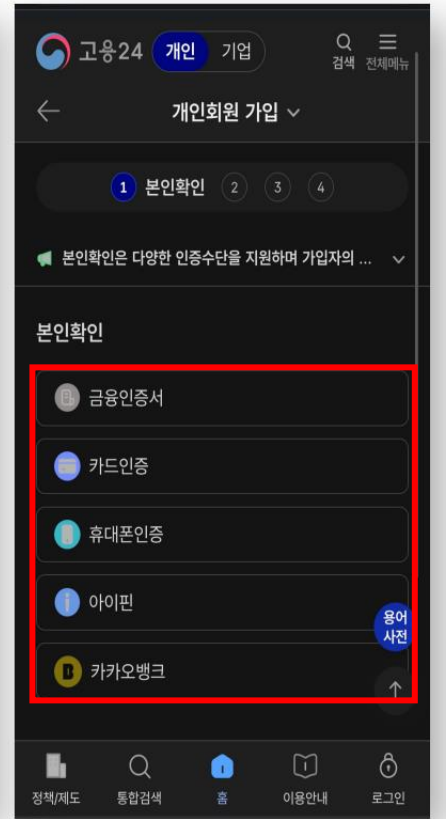
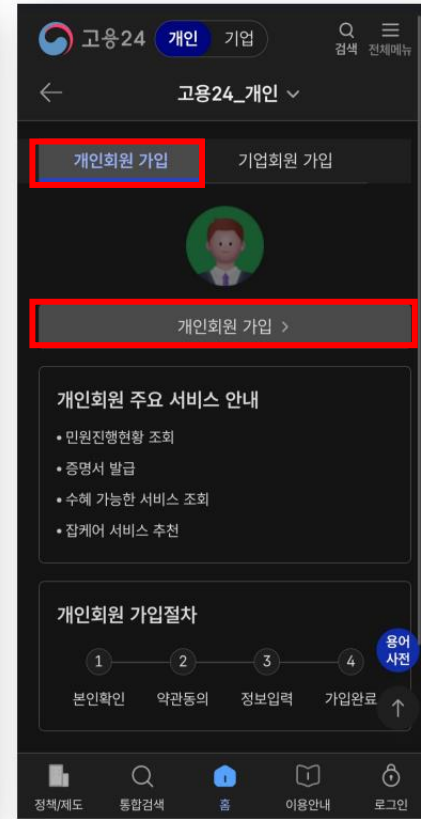
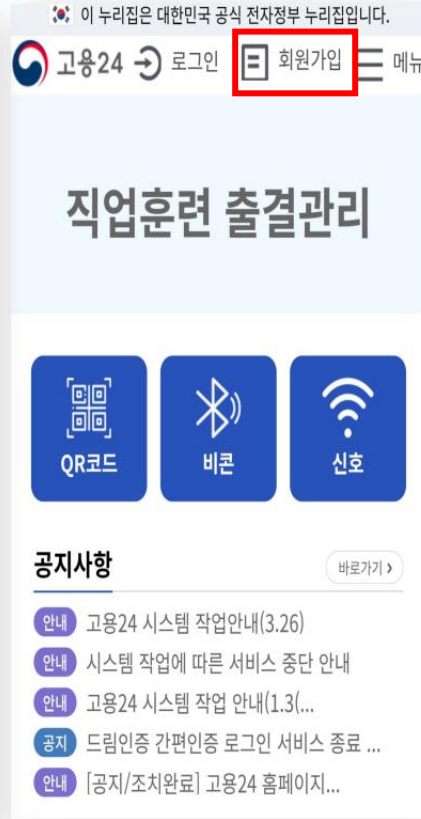
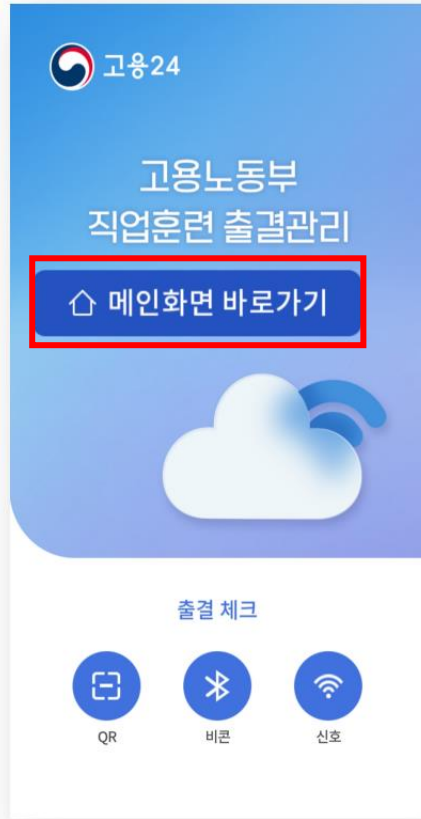
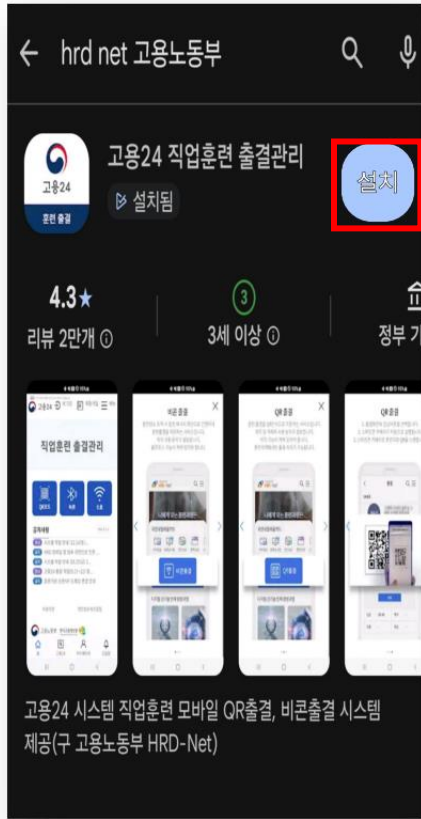
01 설치 및 회원 가입

02 기기 등록하기

03 입실 시 QR체크

04 라이브 입실

05 퇴실 시 QR체크



고용24 출결관리 어플 설치

메인화면 바로가기 선택

회원 가입 선택

개인회원 선택

본인 확인 인증!

01 설치 및 회원 가입

02 기기 등록하기

03 입실 시 QR체크

04 라이브 입실

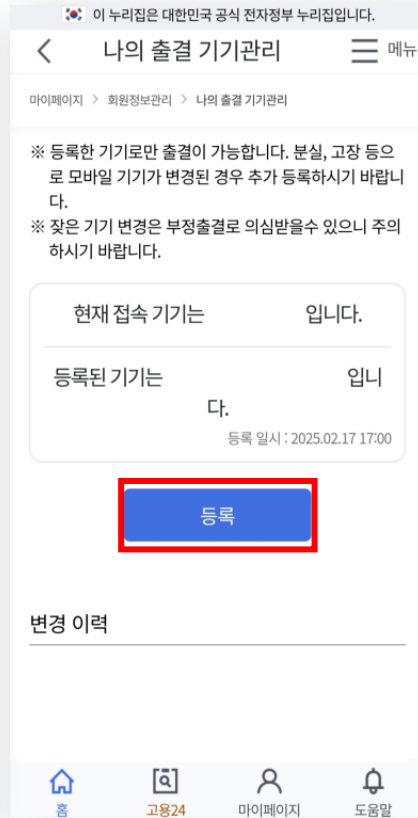
05 퇴실 시 QR체크



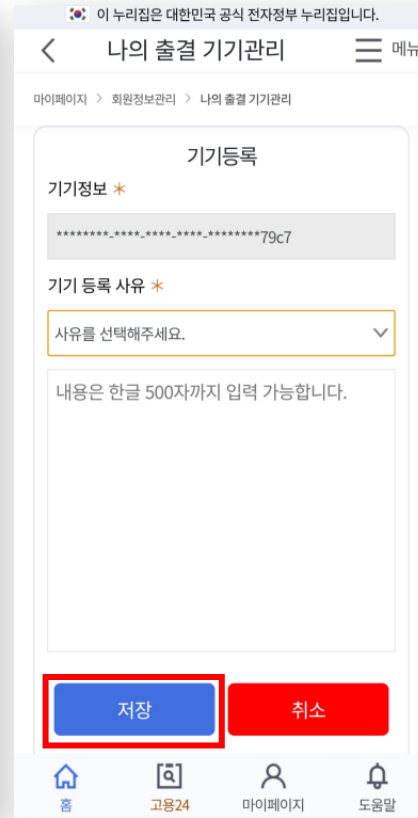
마이페이지 선택



나의 출결 기기관리 선택



등록 선택



최초 등록시
기기 등록 사유 작성



완료 알림이 뜨면 성공!

01 설치 및 회원 가입

02 기기 등록하기

03 입실 시 QR체크

04 라이브 입실

05 퇴실 시 QR체크

고용24

고용노동부
직업훈련 출결관리

메인화면 바로가기

출결 체크

QR 비콘 신호

입실 체크

라이브 입실 입장 하신 후 출결어플에서 **입실**을 눌러주세요.

나의 강의실 또는 라이브 강의실 내 시작화면으로 제공된 **QR**을 태그 후 하단에 시간을 확인해 주세요



출결어플 로그인 후 QR을 선택해 주세요

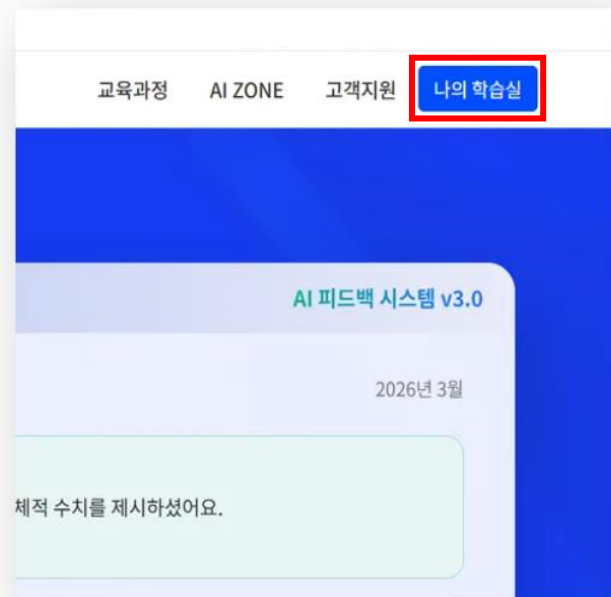
01 설치 및 회원 가입

02 기기 등록하기

03 입실 시 QR체크

04 라이브 입실

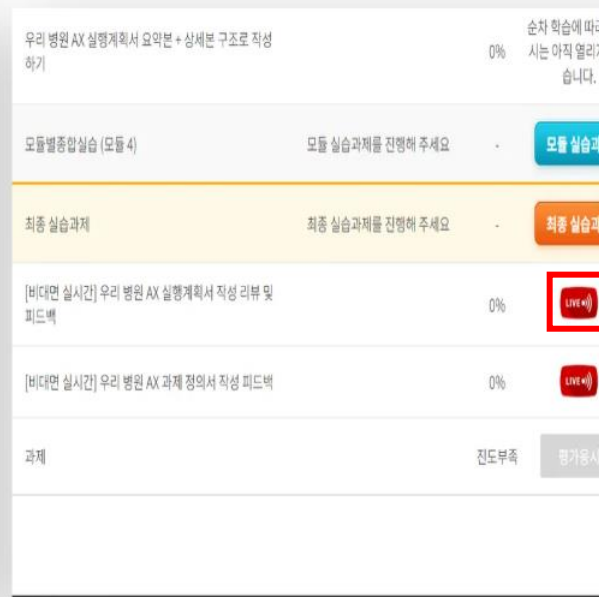
05 퇴실 시 QR체크



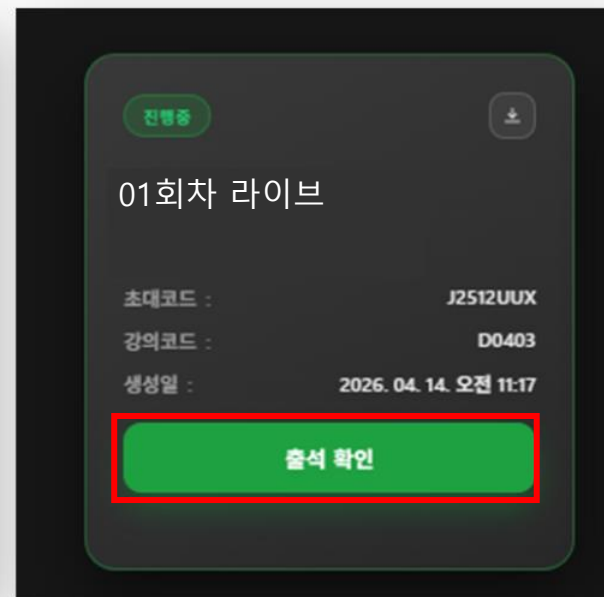
온라인 학습 사이트 접속 후
나의 학습실 접속!



학습 현황에서
나의 학습진행 클릭!



라이브 21~22 차시 선택!



해당 회차 라이브
출석 확인 클릭!

01 설치 및 회원 가입

02 기기 등록하기

03 입실 시 QR체크

04 라이브 입실

05 퇴실 시 QR체크

카메라 & 오디오 테스트

새로고침



카메라 비활성화됨

오른쪽에서 장치를 선택하고 확인하기를 눌러 테스트하세요.



장치 선택

카메라

장치 확인 버튼을 눌러 카메라를 불러오세요

마이크

장치 확인 버튼을 눌러 마이크를 불러오세요

스피커

장치 확인 버튼을 눌러 스피커를 불러오세요

확인하기

확인하기를 눌러 장치를 탐색한 뒤 선택할 수 있습니다.

상태 확인

카메라

테스트 필요

마이크

테스트 필요

스피커

테스트 필요

참여하기

참여하기 **선택** 후
기다려 주시면 감사하겠습니다!


01 설치 및 회원 가입

02 기기 등록하기

03 입실 시 QR체크

04 라이브 입실

05 퇴실 시 QR체크




고용노동부
직업훈련 출결관리

메인화면 바로가기



출결 체크

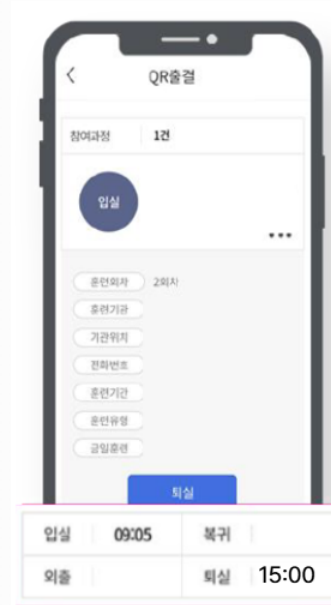
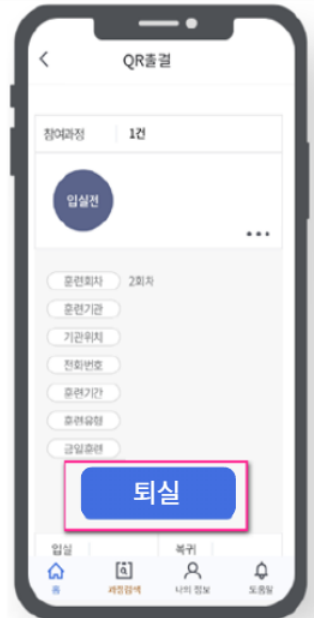


출결어플 로그인 후
QR을 선택해 주세요

✓ 퇴실 체크

라이브 종료 후
출결어플에서 퇴실을 눌러주세요.

강의 화면에 나오는 QR코드를
다시 태그 하시면 퇴실 시간이 표시 됩니다!



***** 교육이 끝났다고 그냥 나가시면 안 돼요! 퇴실 QR도 꼭 찍어 주세요! *****